

2 항목별 공시사항

1 결산 규모

1-1 결산 규모

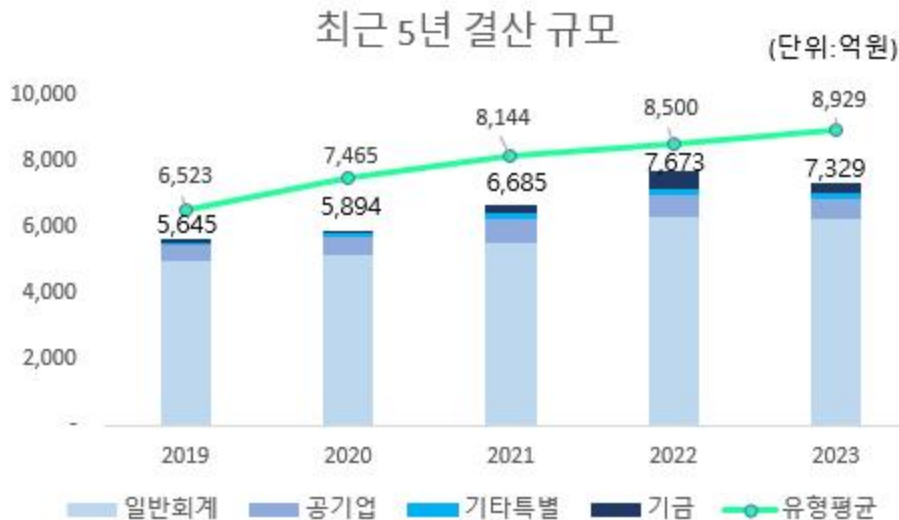
- 지방재정은 일반회계, 공기업특별회계, 기타특별회계, 기금회계로 분류됩니다. 이를 모두 포함한 우리 진천군의 결산 총계는 7,329억이며 각 구분별 결산규모는 아래표와 같습니다.

2023년 재정 규모

(단위 : 억원)

재정 규모	일반회계	공기업 특별회계	기타 특별회계	기금
7,329	6,245	627	154	304

* 결산, 총계기준



우리군 기금을 포함한 결산 총계는 2023년 감소하기는 했으나 최근 지속 상승추세이며, 동일 유형 지자체 평균보다 낮은 수준입니다.

1-2 세입결산(기금포함)

1년 동안 우리 진천군에 들어온 모든 수입을 세입이라 합니다. 2023년도 우리 진천군의 세입측면에서 본 결산규모와 내용은 다음과 같습니다.

(단위 : 억원)

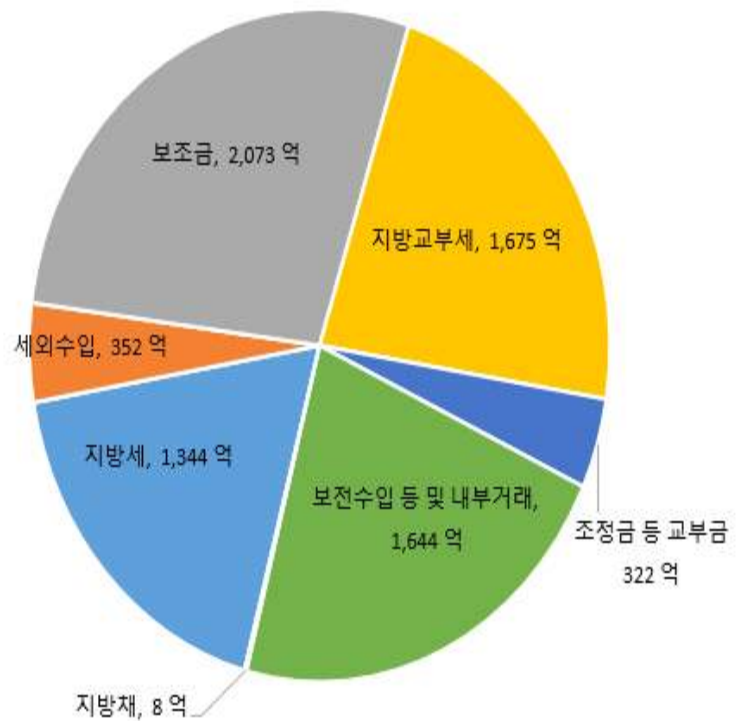
세입 총계	일반회계	공기업 특별회계	기타 특별회계	기금
9,389	7,417	869	231	872

▶ 결산 총계기준

❖ 재원별 세입현황(일반회계 기준)

(단위 : 억원)

재원	2023년	
	금액 (억원)	비중 (%)
합 계	7,417	100
지방세	1,344	18.1
세외수입	352	4.7
지방교부세	1,675	22.6
조정교부금 등	322	4.3
보조금	2,073	28.0
지방채	8	0.1
보전수입 등 및 내부거래	1,644	22.2



우리군은 일반회계 세입의 약 22.8%를 자체자원인 지방세, 세외수입으로 충당하고 있으며, 69.1%를 교부세 및 보조금 등 의존재원으로 충당하고 있습니다.

♣ 별첨 1 : 최근 5년 재원별 세입현황

1-3 세출결산 규모(분야별)

1년 동안 우리 진천군에서 주민복지, 문화관광 진흥, 지역개발 등을 위해 지출한 세출측면에서 본 결산규모 내역입니다.

(단위 : 억원)

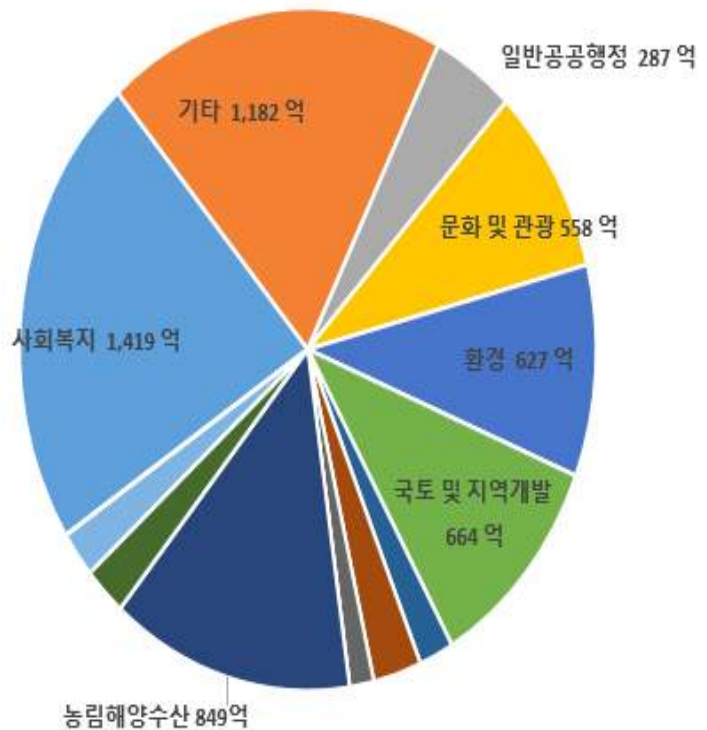
세출 총계	일반회계	공기업 특별회계	기타 특별회계	기금
7,329	6,245	627	154	304

▶ 결산 총계기준

❖ 분야별 세출현황(일반회계 기준)

(단위 : 억원)

세출분야	2023	
	금액(억원)	비중(%)
합 계	6,245	100
일반공공행정	287	4.6
공공질서 및 안전	148	2.4
교육	85	1.4
문화 및 관광	558	9.0
환경	627	10.0
사회복지	1,419	22.7
보건	121	1.9
농림해양수산	849	13.6
산업중소기업 및 에너지	137	2.2
교통 및 물류	169	2.7
국토 및 지역개발	664	10.6
과학기술	0	0
예비비	0	0
기타*	1,182	18.9



* 기타 : 인건비, 기본경비 등 행정운영경비

우리군은 일반회계 세출의 약 22.7%를 사회복지분야에 지출하고 있으며, 기타, 농림해양수산, 국토 및 지역개발, 환경, 문화 및 관광분야 순으로 지출하고 있습니다.

♣ 별첨 2 : 최근 5년 분야별 세출현황

1-4 기금운영현황

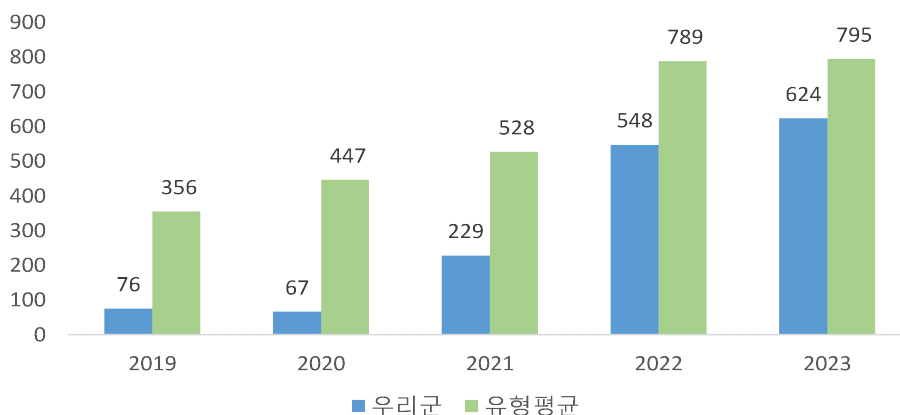
- 기금이란 예산의 탄력적 사용을 위해 예산과 별도로 조성한 재원으로, 다음은 우리 진천군에서 설립·운영하고 있는 기금별 재원의 변화를 요약한 표입니다.

(단위 : 억원)

종류별	구분	'22년도 현재액 (A)	증 감 액			'23년도 현재액 (A+B)	일몰 기간
			계 (B=C-D)	조성액 (C)	사용액 (D)		
합 계		548	76	371	294	624	-
자활기금		7	0	1	0	7	-
농축산물 가격안정기금		63	1	1	0	64	-
옥외광고발전기금		0	2	2	0	2	-
통합재정안정화기금(통합계정)		152	-6	9	15	146	-
통합재정안정화기금(재정안정화계정)		295	77	337	260	372	-
폐기물처리시설주민 지원기금		6	-4	3	7	2	-
고향사랑기금		0	3	3	0	3	-
식품진흥기금		4	0	0	0	4	-
재난관리기금		22	3	16	12	25	-

- '23년 결산결과 기금결산보고서의 총괄 현황
- 일몰기간 : 조례 등에 의하여 정한 기금을 운용할 수 있는 기간

최근 5년 기금 운용현황



우리군은 통합재정안정화 기금을 포함하여 총 9개의 기금을 운영중이며, 2023년 기금결산보고서상의 기금 현재액은 624억입니다.

1-5 지역통합재정통계

- 지방자치단체의 일반회계, 특별회계(교육비특별회계 포함), 기금, 지방공사·공단 및 출자·출연기관의 재정상황을 종합적으로 나타내는 통계입니다.
다음은 우리 진천군의 결산기준 지역통합재정통계입니다.

진천군 지역통합 재정상황

(단위 : 억원)

구분	대상회계/기관 수	세입(A)	세출(B)	잉여금(A-B)	자산(C)	부채(D)	부채/자산(D/C,%)
계(=a+b+c-A-B)	0	8,577	6,529	2,048	29,725	1,537	5.2
자치단체(a)	0	8,543	6,483	2,060	28,536	448	1.6
지방공공기관(b)	2	34	46	-12	1,189	1,089	91.6
교육재정(c)	0	0	0	0	0	0	0
내부거래(A+B)	0	1	1	0	0	0	0

진천군 지역통합 재정상황 활용지표

(단위 : 억원, %)

구분	계(=a+b+c-A-B)	자치단체(a)	공공기관(b)	교육재정(c)	내부거래A(A)	내부거래B(B)
재정규모 활용지표	■ 인건비결산액/세입결산액	7.4	7.3	12.3	0	0
	■ 인건비결산액/자체수입	30.1	30.0	56.6	0	0
	■ 행사관련경비/세출결산액	0.6	0.6	0	0	0
	■ 업무추진비/세출결산액	0.1	0.1	0	0	0
	세입결산액	8,577	8,543	34	0	1
	세입결산액 중 자체수입	2,092	2,084	7	0	0
	세출결산액	6,529	6,483	46	0	1
	세출결산액 중 인건비	630	626	4	0	0
	세출결산액 중 행사관련경비	36	36	0	0	0
	세출결산액 중 업무추진비	6	6	0	0	0
재정상태 활용지표	■ 부채/자산	5.2	1.6	91.6	0	0
	■ 부채/환금자산	46.9	20.2	102.8	0	0
	■ 차입부채/재정자금	13.4	5.7	186.6	0	0
	자산	29,725	28,536	1,189	0	0
	부채	1,537	448	1,089	0	0
	환금자산(유동자산-기타유동자산+일반미수금)+장기금융상품+(장기대여금-학자금위탁대여금)+기타투자자산)	3,275	2,216	1,060	0	0
	재정자금(현금 및 현금성 자산+장.단기금융상품)	2,162	2,069	93	0	0
차입부채(장기차입부채 + 유동성 장기차입부채)	290	118	173	0	0	

- ▶ 지방교육재정부문은 광역 시·도 단위 자료입니다.
- ▶ 내부거래A : 자치단체와 공공기관 간의 거래입니다.
- ▶ 내부거래B : 지방정부(자치단체와 공공기관)와 지방교육재정 간의 거래입니다.
- ▶ 지역별 보다 자세한 내용은 다음의 링크를 참조하십시오
(<https://www.jincheon.go.kr/home/sub.do?menukey=4130>)